

# 厨房的消防安全

## 预防厨房火灾的其它措施

- \* 使炉灶的调节按钮上的字清晰可见, 在旋钮的“关/OFF”位置上标一个鲜艳的红点, 以便在远处看清楚。



- \* 检查炉灶、烤箱、烤麵包机、咖啡机等厨房烹饪设备的电线和插头, 看其绝缘层有没有破裂或磨损的迹象。



## 检查电器是否过热

检查电器上是否有通过公认的实验室安全测试的标签, 它能证明该电器在设计上是安全的, 可以放心使用。

如紧急情况发生时, 请拨9-1-1  
向万锦市消防与紧急服务局报警。

Markham information in many languages

**905-477-5530**

Information Markham en plusieurs langues

મારકમ ઘાટે વડી ઝામ્મવાં વિંચ જાઠવારી

Informazioni su Markham in molte lingue

萬錦市以多種語言發佈的信息

اطلاعات مارکھام به زبانهای مختلف

அநேக மொழிகளில் மார்க்கம் செய்தி

بہت ساری زبانوں میں مارکھم کی معلومات

[www.markham.ca](http://www.markham.ca)



锅盖是有效的灭火工具



本册子由万锦市消防与紧急服务局制作, 所载信息若有改变, 恕不另行通知。如中文版本与英文版本有所偏差, 概以英文版本为准。


## 减少厨房发生火灾的危险

家庭中, 厨房是最容易发生起火的地方。事实上, 烹饪时不小心是致命火灾的主要起因之一, 而多数的厨房火灾是由厨房的烹饪设备引发的, 如炉子、微波炉等。

## 预防厨房火灾

保持炉子及烤箱清洁, 因为油污及食物碎屑极易被引燃。易燃物如窗帘、毛巾和报纸等要远离炉子、烤箱等电器。当热水壶、煎锅等电器不使用时, 将其电源插头拔掉。

## 良好的烹饪习惯




- \* 将锅柄向内放置;
- \* 避免穿着宽大衣袖的衣服烹饪, 这些衣服可能被引燃;
- \* 烹饪时, 不要离开炉子, 无人看管是很危险的;
- \* 避免将常用物品放在炉灶上方, 当您拿东西时, 很容易被烫伤;
- \* 油锅不再使用时, 把它们从炉子上拿开, 因为有时可能不小心开错炉头导致危险。



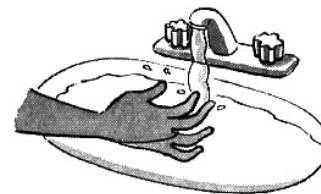
## 当锅内的油着火时

- \* 关掉炉头, 戴上手套或用毛巾裹住手, 用锅盖或另一个较大的炒锅盖在着火的锅上。
- \* 如果您能熟练地操作便携式灭火器, 用质量可靠的灭火器将火扑灭。
- \* 不要试图用水或麵粉去灭油火。
- \* 烤箱着火时, 迅速关掉电源, 关紧烤箱门。
- \* 不要去碰或试图将锅端走, 因为锅内的油可能会溅出或溢出而导致烫伤。
- \* 如果不能很快控制住火势, 将家人撤到安全的地方, 拨9-1-1报警。



## 如果我不小心碰到灼热的火焰或滚烫的物体, 怎么办?

- \* 如果衣服着火, 原地站住, 在地上来回滚动, 直至火熄灭。
- \* 如果被烫伤, 立即用流动的冷水冲洗烫伤处五到十分钟, 以减轻疼痛, 避免皮肤进一步受伤。如果烫伤处起泡或变黑, 立即看医生, 用药物处理。



## 安全使用微波炉

- \* 微波炉是一种安全的电器产品, 但是, 如您意外地将金属线或别的金属物件放入, 将可能产生电弧, 导致危险发生。
- \* 微波炉内着火时, 拔掉微波炉的电源插头, 关紧微波炉的门, 直到里边的火完全熄灭。

